

英濟股份有限公司  
(股票代號：3294)

2025年法人說明會  
2025年12月24日



MEGAFORCE COMPANY LIMITED  
[www.megaforce.com.tw](http://www.megaforce.com.tw)



# 免責聲明

- 本簡報資料所提供之資訊，包含所有前瞻性的看法，本公司不因任何新事件或任何狀況的產生而負有更新或修正本簡報資料內容之責任。
- 投資人不應將上述前瞻性資訊解釋為具有法律約束力的承諾，而以有可能修正的彈性資訊視之。本簡報資料中所提供之資訊並未明示或暗示表達或保證其具有正確性、完整性或可靠性，亦不代表本公司、產業狀況或後續重大發展的完整論述。

# 大綱

## 公司簡介

- 關於英濟
- 營運據點
- 英濟事業

## 成果與展望

- 精密製造電子事業
- AI應用及光電發展事業
- 生醫暨系統整合事業

## 營運績效

- 合併損益表
- 合併營收及毛利率
- 合併營收比重



# 關於英濟

公司設立：1991年10月15日

掛牌上櫃：2007年4月27日（股票代號3294）

資本額：新台幣13.2億元

員工人數：2,437人（2025/11/30）

# 營運據點



# 英濟事業



精密製造電子事業



生醫暨系統整合事業




AI應用及光電發展事業

# 成果與展望



# 英濟轉變、創造

- 內部營運實力與外部競爭實力的價值提升
- 從『效率驅動』到『價值驅動』



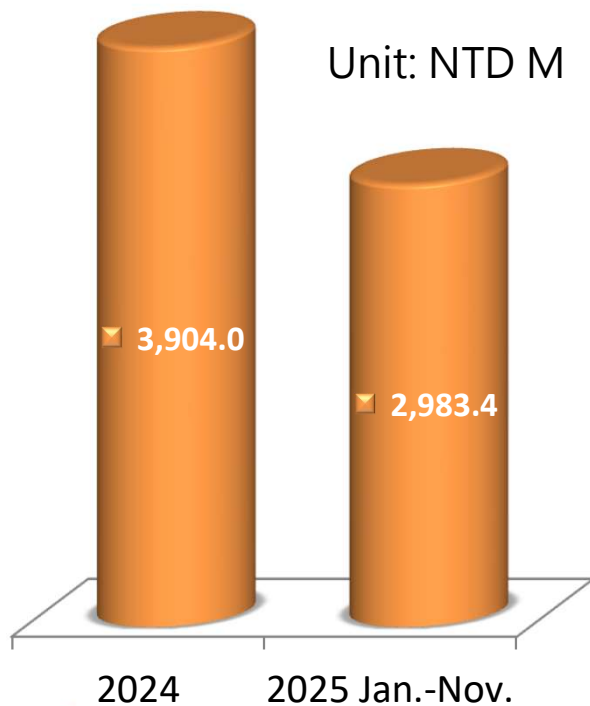
# 精密製造電子事業

## 技術升級，智慧製造與管理

- 數位轉型、智能製造、精實管理
- 大陸廠區連年獲得高新技術企業認證
- 音樂進廠，效率與心情同步提升

### 電子零組件

Unit: NTD M



# 精密製造電子事業

## 上海新廠區動工，升級邁進

\*模擬示意圖



- 配合當地區域規劃與自身技術升級目標，新廠區12月正式動工
  - 以「精實、高值、策略聯盟」原則進行廠區規劃，產業聚落共同發展
  - 同步升級技術效率、降低低毛利產品比重並往系統整合等高價值製造服務擴展
  - 有助客戶簡化供應鏈並提升韌性，提升競爭力
- 東協新據點建置
  - 前進泰國，服務客戶，全球布局

# AI應用及光電發展事業

工業應用產品整合了空間掃描及顯示技術


## ● 技術

- 強化 AI Vision 模組、MEMS 模組 與 3D Sensing 產品線
- 建立小型化模組與高精度製程能力
- 建立自有封裝與製程 know-how

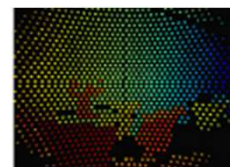
## ● 專案

- A+晶片計劃專案
- 空間計算Sensor

hTof



Depth by iTOF



Thermal

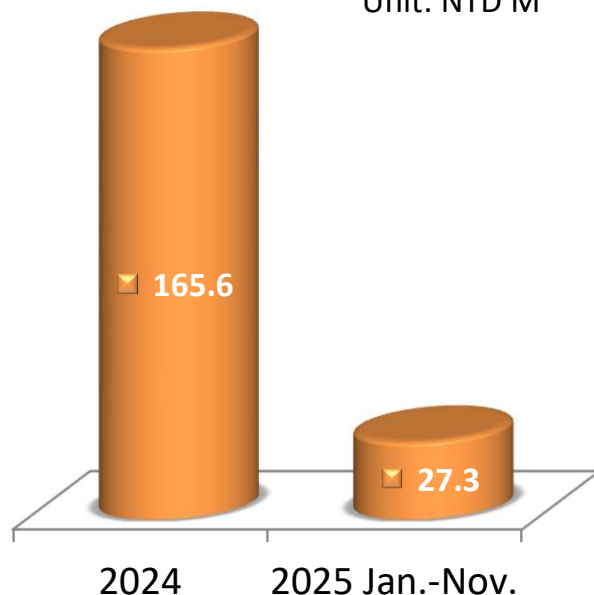


RGB+detection



## AI應用及光電發展

Unit: NTD M



MEGAFORCE COMPANY LIMITED  
www.megaforce.com.tw



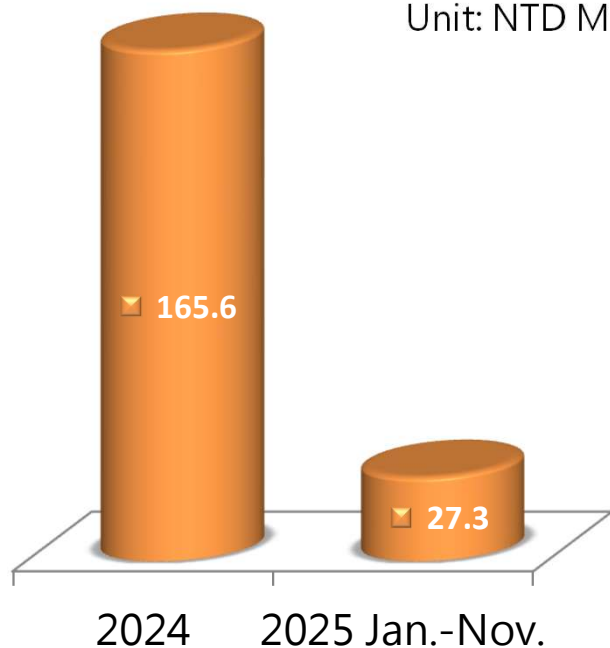
# AI應用及光電發展事業

## 人工智慧與全面整合

- 企業AI解決方案
  - 專注於模組化設計與客製化服務，創造真正符合需求的智慧化體驗
- AI健康助理
  - 整合個人數據與醫療服務。即時監測，提供個人化建議與健康風險預險

## AI應用及光電發展

Unit: NTD M



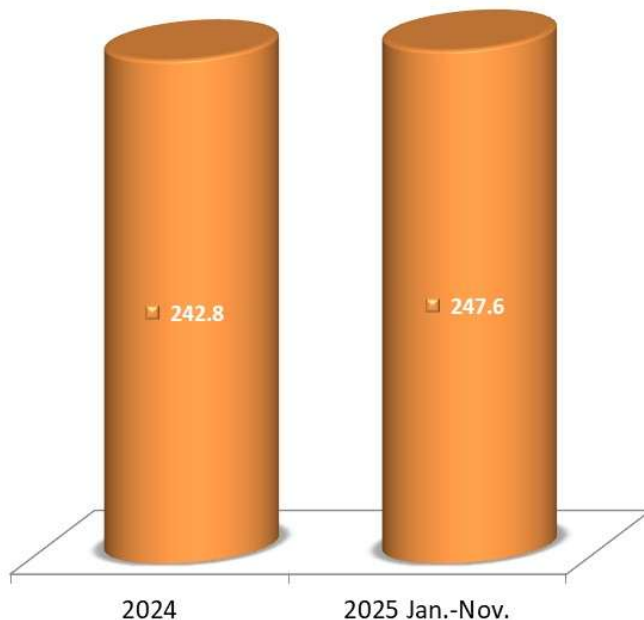
# 生醫暨系統整合事業

## 系統整合開發高階醫療設備


- 提供橫跨產品生命週期中全面性服務
  - 3D靜脈定位儀
  - 排卵偵測器
  - 光能煥活儀
  - 非侵入性腦波感測／認知訓練裝置
  - 家用頸椎牽引器-便攜式頸椎牽引機

Unit: NTD M

生醫暨系統整合



MEGAFORCE COMPANY LIMITED  
www.megaforce.com.tw



# 生醫暨系統整合事業

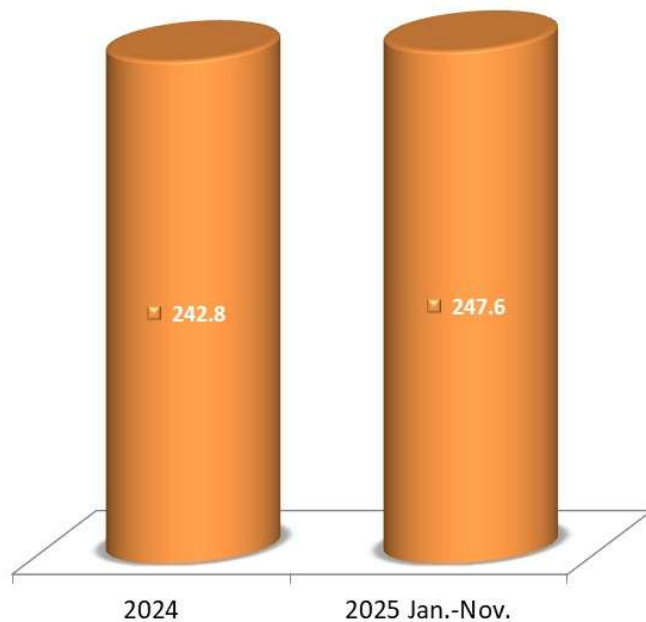
## 創奇生醫，集團的新成長動能

- 歐洲百年藥廠顯影劑高壓注射筒
- 呼吸給藥整合裝置



Unit: NTD M

生醫暨系統整合



# 營運績效



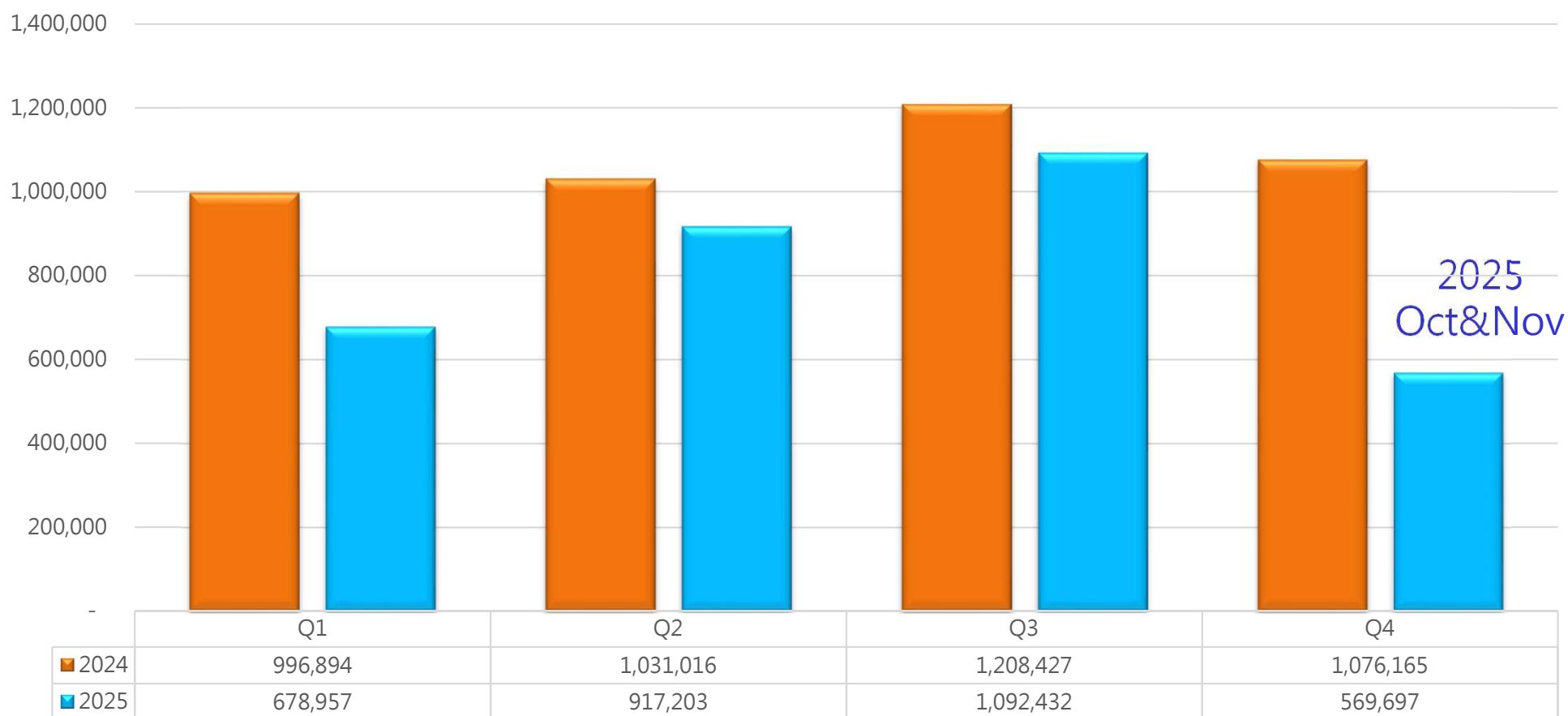
# 合併損益表

單位：新台幣千元

會計科目	2025 3QYTD		2024	
	金額	%	金額	%
營業收入	2,688,592	100%	4,312,502	100%
營業成本	2,319,187	86%	3,642,837	84%
營業毛利	369,405	14%	669,665	16%
營業費用	436,349	16%	662,399	14%
營業外收支	44,015	2%	139,581	1%
歸屬母公司淨利(損)	(76,530)	-3%	75,623	2%

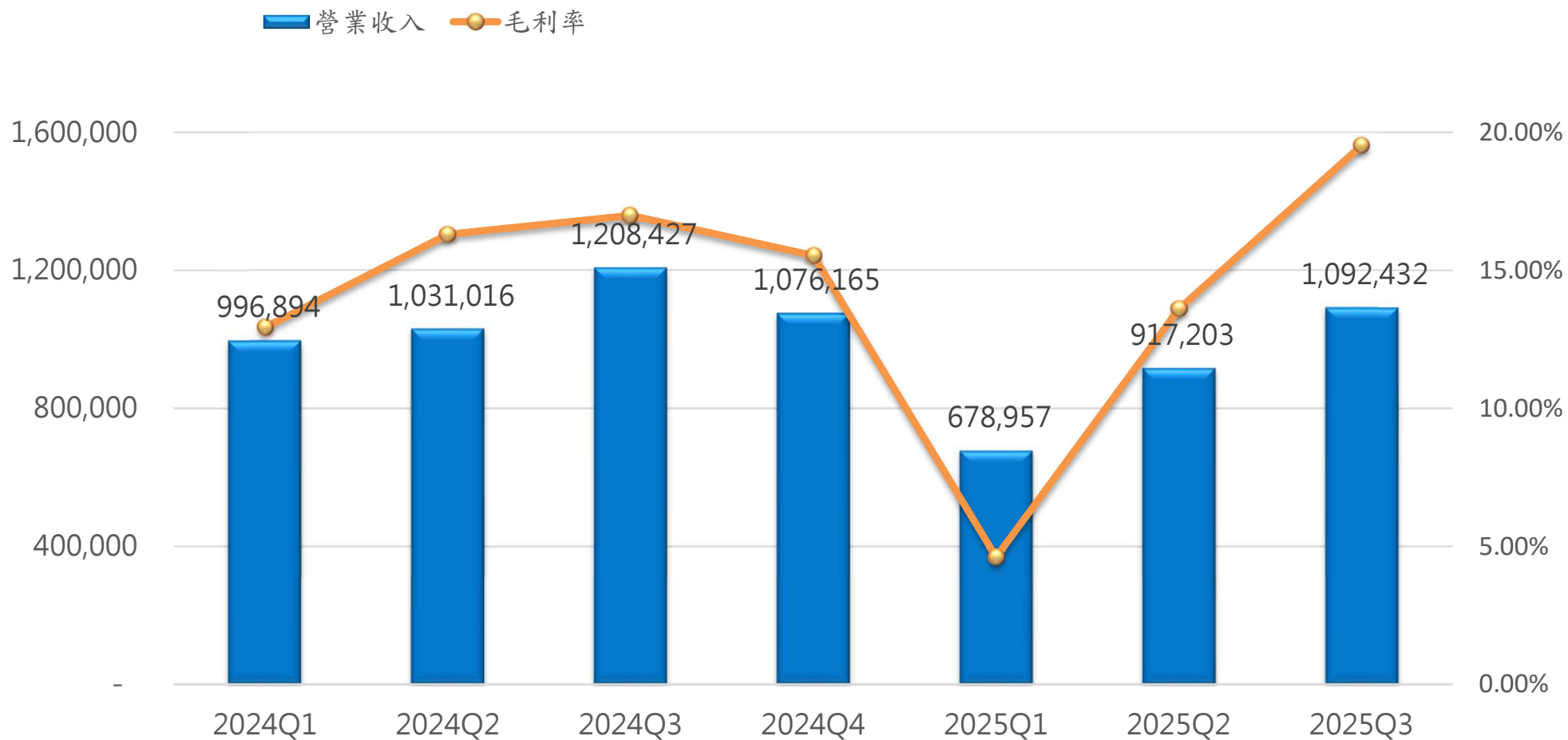
# 合併營收

單位：新台幣千元



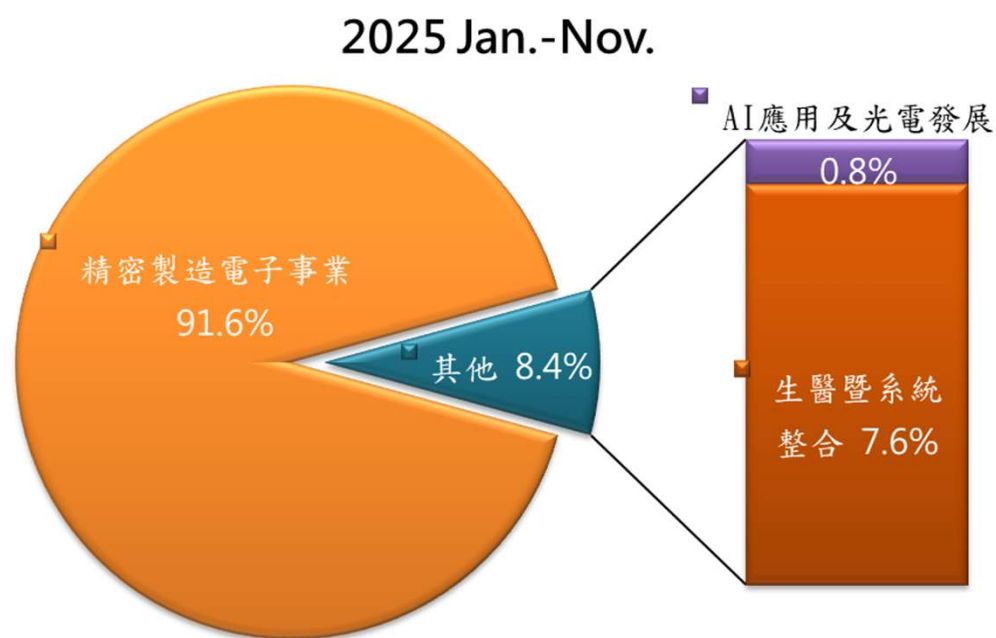
# 營業毛利

單位：新台幣千元

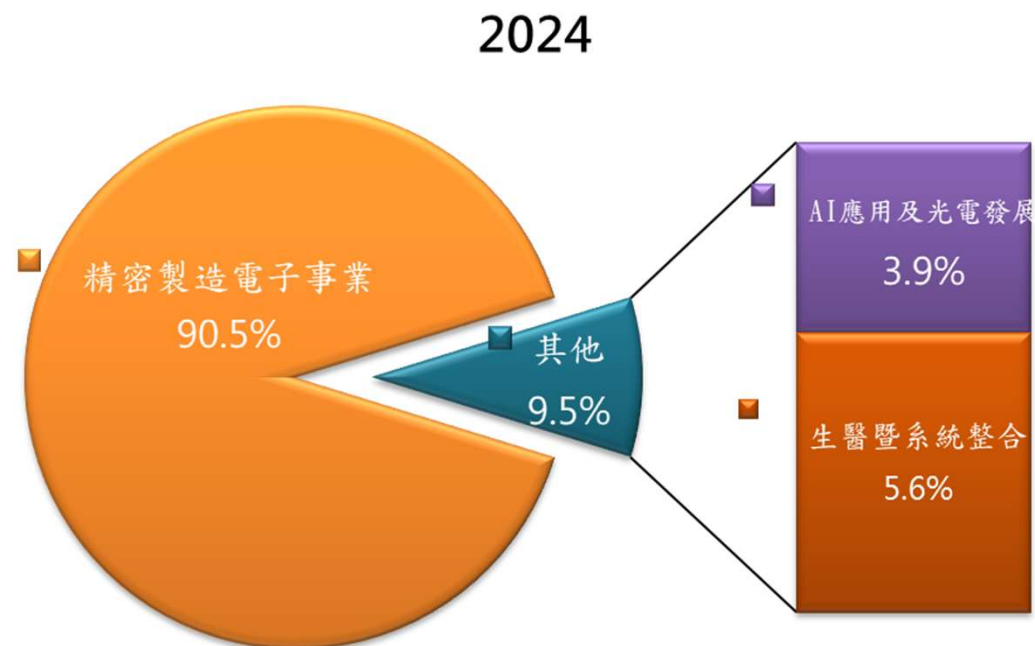


# 營收占比—營運部門別

單位：新台幣千元



總收入 3,258,289



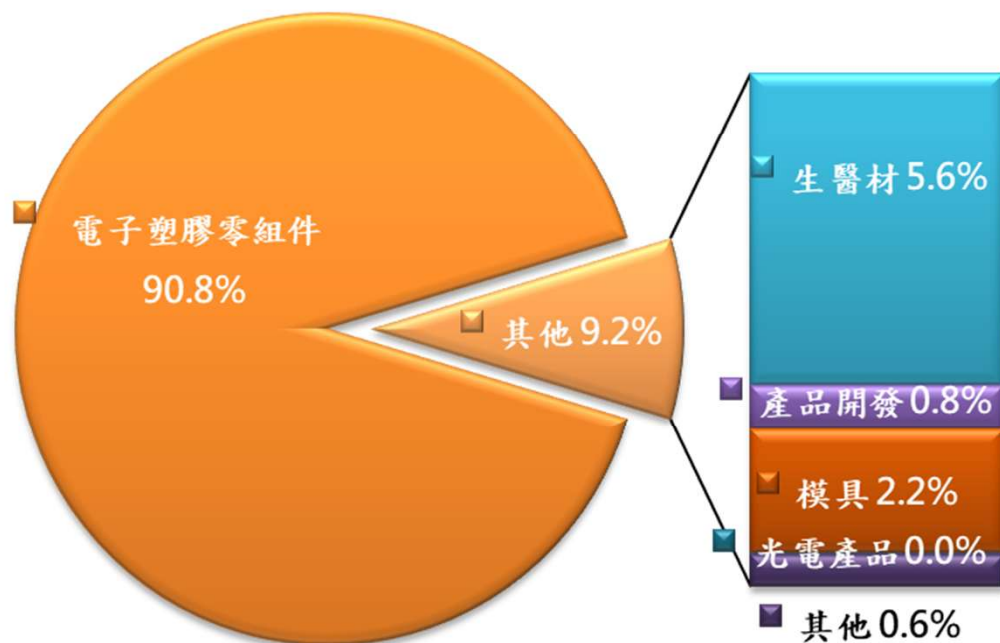
總收入 4,312,502

■ 精密製造電子事業
 ■ AI應用及光電發展
 ■ 生醫暨系統整合

# 營收占比－產品別

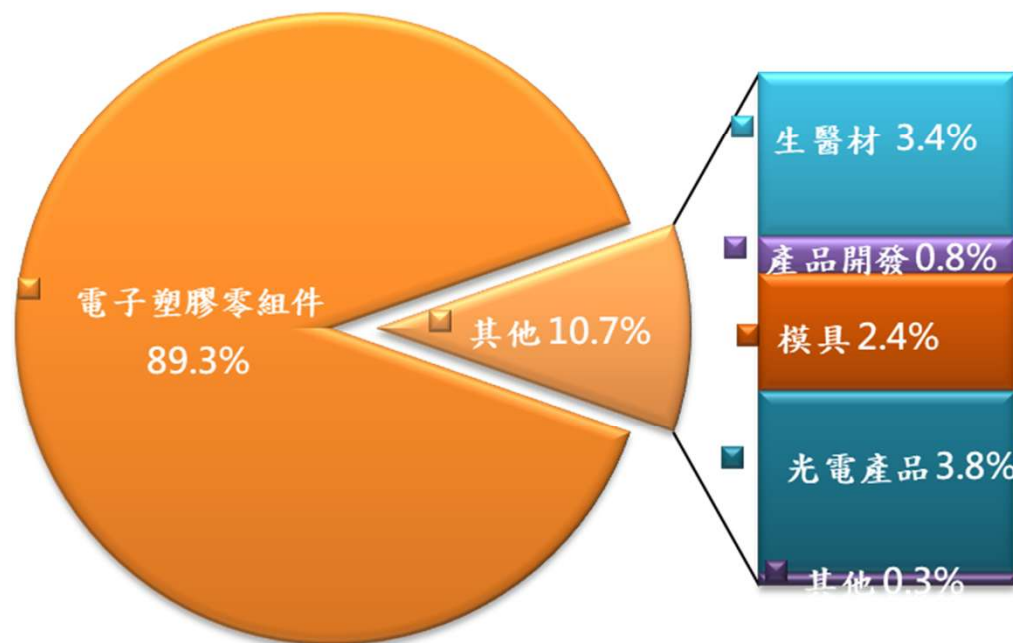
單位：新台幣千元

2025 Jan.-Nov.



總收入 3,258,289

2024



總收入 4,312,502

■ 電子塑膠零組件 ■ 模具 ■ 生醫材 ■ 產品開發 ■ 光電產品 ■ 其他

# Q & A



# THANK YOU

